

차량등록 시스템 사용 매뉴얼

THE BEST *for a*
BETTER WORLD
HANYANG UNIVERSITY



1. 주차안내(등록링크) 클릭

2. 대표웹 -> ERICA캠퍼스 -> 캠퍼스 소개 -> 주차안내로 연결



주요 주차장 안내



1. 주차 안내 페이지 하단 “캠퍼스 구성원 차량등록 방법 확인
2. 교직원 및 학생 차량등록 웹페이지 링크 클릭



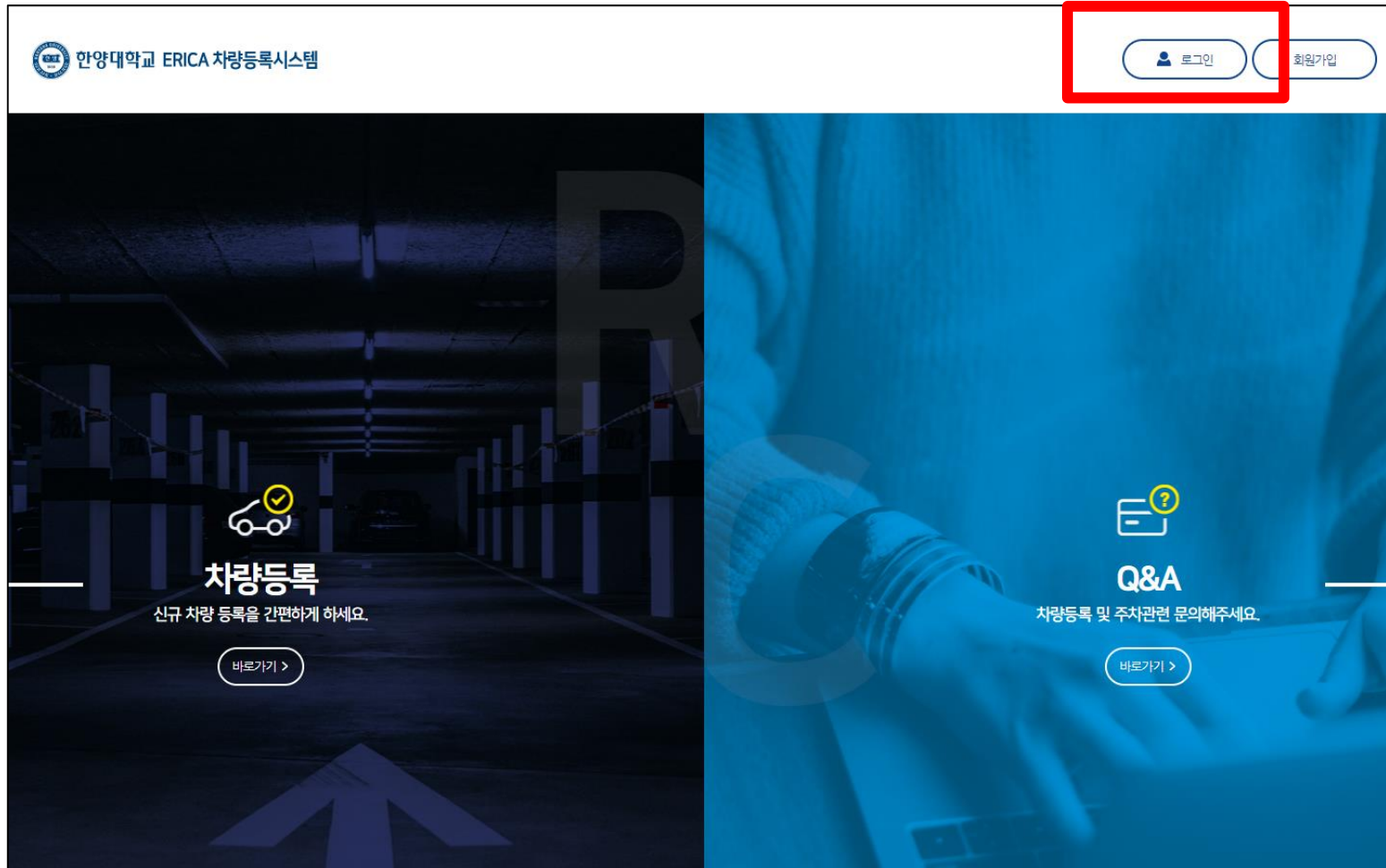
▶ 캠퍼스 구성원 차량등록 방법

대상	방법
교직원 및 학생	 차량등록 웹페이지에서 직접 등록(1인 1대) https://e-parking.hanyang.ac.kr/front/ko
창업지원센터, 입주업체	관재팀 문의(4416, 4457)
클러스터 유관기관	해당기관 관리부서에 신청 -> 관리부서 담당자가 관재팀으로 요청
관공서	관재팀 문의(4416, 4457)

▶ 캠퍼스 차량 출입 시 유의사항

1. 웹페이지 접속 : <https://e-parking.hanyang.ac.kr>

2. 로그인 버튼 클릭



- 한양인 포탈 ID/PW를 사용하여 로그인



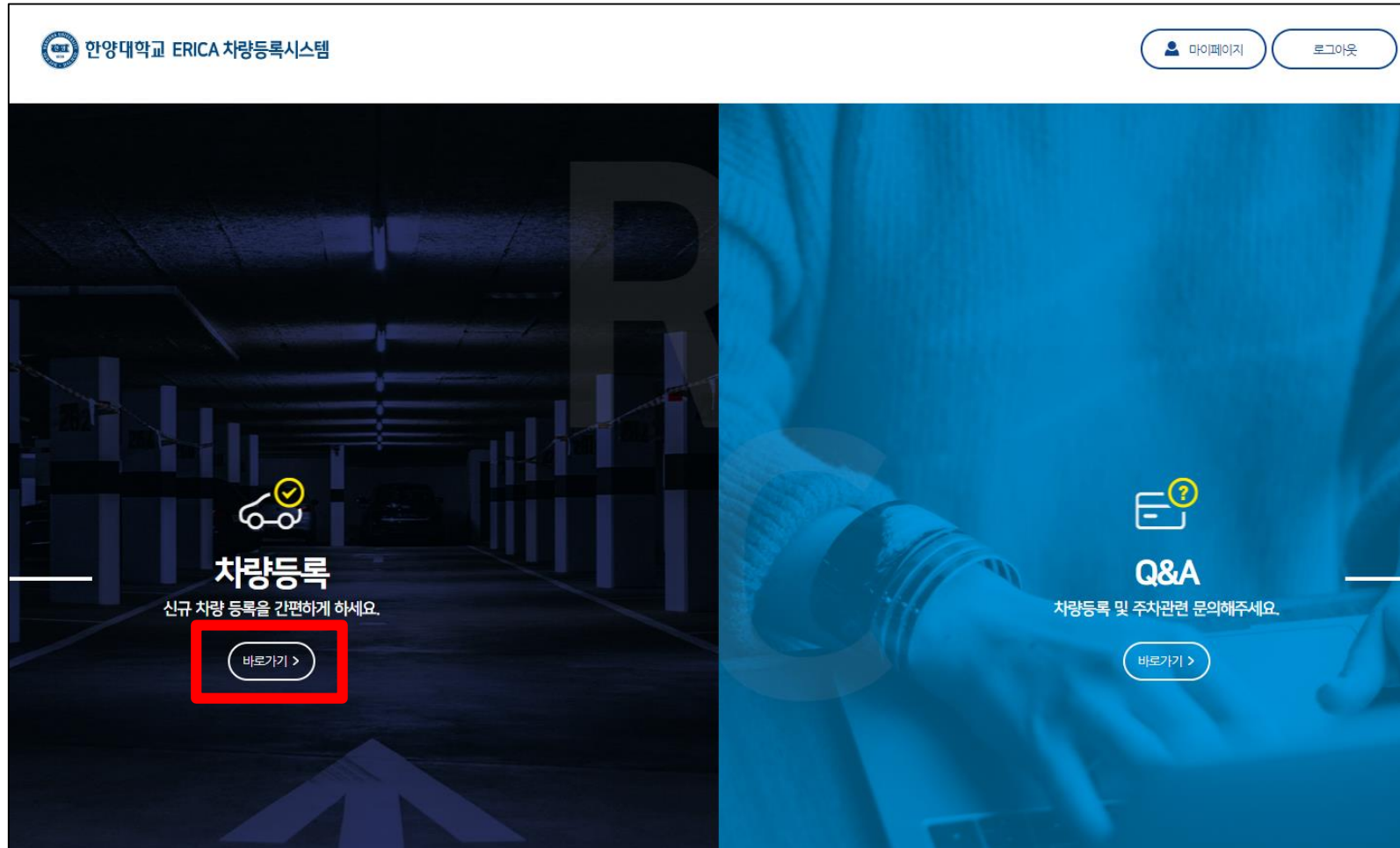
한양대학교 | 로그인

고객님의 정보에 접근하기 위하여 인증이 필요합니다.
한양대학교 포털 한양인(HY-in)계정으로 로그인 하시기 바랍니다.

Portal Login


ID	<input type="text" value="아이디를 입력하세요"/>	<div>로그인</div>
Password	<input type="password" value="비밀번호를 입력하세요"/>	

○ 차량등록 바로가기 버튼 클릭





○ 필수문항 답변 후 “신청하기” 버튼 클릭




“차량등록증” 업로드 필수 -> 확인 후 관재팀 담당자가 삭제(보관X)


 안양대학교 ERICA 차량등록시스템

차량등록 Q&A

 마이페이지  로그아웃

차량등록

* 이름	<input type="text" value="김한양"/>
* 신분	<input type="text" value="직원"/>
* 소속명	<input type="text" value="ERICA캠퍼스"/>
* 연락처	<input type="text" value="000-0000-0000"/>
* 이메일	<input type="text" value="aaa@hanyang.ac.kr"/>
* 차량번호	<input type="text" value="00한0000"/>
* 차량등록증	<div> 첨부파일을 선택해주세요 <small>개수 제한 1개 용량 제한 1GB 파일 당 용량 제한 100MB</small></div>
* 질문 1. 주로 사용하는 건물은?	<input type="text"/>
* 질문 2. 선호하는 주차장은?	<div>선택 </div>
* 질문 3. 주차민원 해소를 위한 유료화 전환에 대한 의견은?	<div>선택 </div>



신청하기 되로가기

- 신청 내역 수정 및 등록 내역 확인 -> 마이페이지

한양대학교 ERICA 차량등록시스템

마이페이지

로그아웃



주차등록 신청내역

주차등록 신청내역

문의내역

내 정보

상태

승인대기

1일 1회 변경 가능

이름

김한양

신분

직원

소속명

ERICA캠퍼스

연락처

000-0000-0000

이메일

aaa@hanyang.ac.kr

차량번호

00한0000

차량등록증

그림1.png
파일크기 169.4KB

질문 1. 주로 사용하는 건물은?

사회교육관

질문 2. 선호하는 주차장은?

4주차장 : 사회교육관 앞

질문 3. 주차민원 해소를 위한 유료화 전환에 대한 의견은?

찬성

변동일

2024-09-23 14:19

등록일

2024-09-23 14:19

목록

수정

신청취소

감사합니다.