

2021학년도 1학기부터 시행되는

ERICA 창의인재원

기숙사주소 이전 시행 안내

주민등록법에 의거하여 **2021학년도 1학기부터** 창의인재원(창의관, 인재관, 행복관)에 입사하는 학생들의 **주민등록 이전 신청(전입신고)**을 실시합니다. 주소지 이전은 **법적 의무사항**으로, 국가법을 준수하는데 솔선수범하여 시민의식 함양에 기여할 수 있는 중요한 사항입니다. 따라서 창의인재원에 입사를 신청하는 학생들은 아래의 안내문을 필독하고 2021학년도 1학기 기숙사 신청시 참고하시기 바랍니다.

■ 대 상: 2021학년도 1학기 창의인재원 (기숙사) 입사자

■ 관련 법령

[주민등록법]

제6조(대상자)

시장·군수 또는 구청장은 30일 이상 거주할 목적으로 그 관할 구역에 주소나 거소(이하 "거주지"라 한다)를 가진 다음 각 호의 사람(이하 "주민"이라 한다)을 이 법의 규정에 따라 등록하여야 한다. (다만, 외국인은 예외로 한다. <개정 2014. 1. 21>

1. 거주자: 거주지가 분명한 사람(제3호의 재외국민은 제외한다)
2. 거주불명자: 제20조제6항에 따라 거주불명으로 등록된 사람
3. 재외국민: 「재외동포의 출입국과 법적 지위에 관한 법률」 제2조제1호에 따른 국민으로서 「해외이주법」 제12조에 따른 영주귀국의 신고를 하지 아니한 사람 중 다음 각 목의 어느 하나의 경우
가. 주민등록이 말소되었던 사람이 귀국 후 재등록 신고를 하는 경우
나. 주민등록이 없었던 사람이 귀국 후 최초로 주민등록 신고를 하는 경우

제12조(합숙하는 곳에서 신고의무자)

① 기숙사, 「노인복지법」 제34조제1항제1호에 따른 노양요양시설, 「노숙인 등의 복지 및 자립지원에 관한 법률」 제16조제1항제4호에 따른 노숙인요양시설, 「아동복지법」 제52조제1항제1호에 따른 아동양육시설 등 여러 사람이 동거하는 숙소에서 거주하는 주민은 신고사유가 발생한 날부터 14일 이내에 그 숙소의 관리자가 신고하여야 한다. 다만, 관리자가 신고할 수 없으면 본인이 하여야 한다. <개정 2016. 5. 29., 2020. 6. 9>

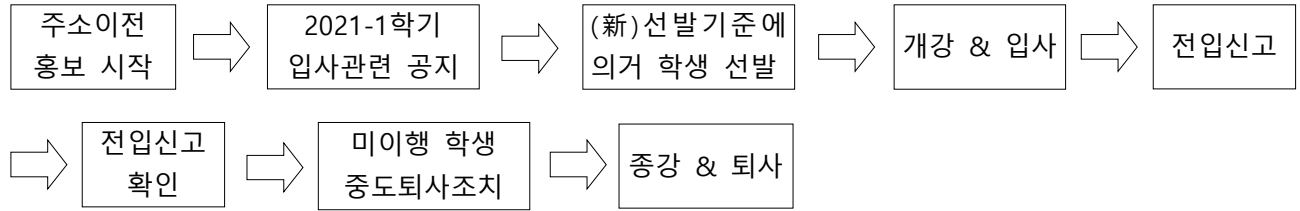
제16조(거주지의 이동)

① 하나의 세대에 속하는 자의 전원 또는 그 일부가 거주지를 이동하면 제 11조나 제 12조에 따른 신고 의무자가 신거주지에 전입한 날부터 14일 이내에 신거주지의 시장·군수 또는 구청장에게 전입신고(轉入申告)를 하여야 한다.

제40조(과태료)

④ 정당한 사유 없이 제11조부터 제13조까지, 제16조제1항 또는 제24조제4항 전단에 따른 신고 또는 신청을 기간 내에 하지 아니한 자에게는 5만원 이하의 과태료를 부과한다. <개정 2014. 1. 21., 2016. 5. 29>

■ 안내 및 홍보 타임테이블



- 홍보내용: 2021학년도 1학기부터 주소이전 시행, 선발기준 변경 안내
- 기숙사 신청시기
 - 1학기 - 12월말 ~ 2월초
 - 2학기 - 6월말 ~ 8월초

■ 선발 기준 변경

구 분	현 행	변 경
신청자격	재학생(휴학생불가)	재학생(휴학생불가)
선발기준	①거주지 원거리 ②동일 원거리 내 성적 상위순 ③상별점	①기숙사 선발총점 순 (거리점수 + 성적점수 + 상별점)
법적근거	주민등록법 제6조, 제12조, 제 16조, 제 40조	

■ 기숙사 선발 총점 배점표 (100점 만점)

거리점수(70점 만점)		성적점수(18점 만점)		상별점(12점 만점)		
거리순위	점수	평점 X 4	점수	누적 상별점	주소이전 점수	점수
1	70	4.5	18	4	0	4
2	60	4.4	17.6	-2	10	8
3	50	⋮	⋮	⋮	⋮	⋮
4	40	3.9	15.6	0	10	10
		⋮	⋮	⋮	⋮	⋮
		2	8	3	10	12(13)

예시) 기숙사 선발 총점 시뮬레이션

이름	거리		성적		상별점		선발 총점
	순위	점수	평균평점	점수	누적 상별점	주소이전점수	
김한양	1	70	3.5	14	-2	10	92
이하냥	1	70	2.0	8	4(최대2점반영)	10	82
박하이	2	60	4.0	16	0	10	86
강리온	2	60	3.5	14	2	10	84
에대미	3	50	3.5	14	2	10	76

*동점인 경우: ①거리점수 ②성적점수 ③상별점 높은 순으로 선발

■ 서약방법 및 전입신고 예외자 증빙서류

○ 적 용	2021학년도 1 학기 창의인재원생 선발부터
○ 전입신고 서약 방법	- 기숙사 입사신청 시 전입신고 서약에 동의 or 동의(예외) 선택. - 동의/동의(예외)를 선택한 학생은 자동으로 상점 부여됨
○ 전입신고 예외자	정당한 전입신고 예외사유가 있는 자는 전입신고 동의자와 동일하게 선발 단, 전입신고 예외신청서 및 증빙 서류를 제출해야함
○ 특 이 사 항	주소지 이전 가산점을 받은 학생은 입사 후 30일 이내에 전입신고를 이행해야 하며, 미 이행 시 중도퇴사 조치 후 대기자 선발함 ※ 부모님(보호자)이 국민건강보험 지역가입일 경우 건강보험증 통합 신청을 개별적으로 해야 하며, 불이행시 학생에게 건강보험료가 별도로 청구될 수 있음(문의 : 건강보험 공단 1577-1000)

***전입신고 예외자 (본인이 해당하는 예외사유 신청 후 증빙자료 FAX 제출)**

★(주의!) 증빙자료 제출시, 주민번호 뒷지리는 지우고 업로드★		
순번	전입신고 예외 사유	인정되는 증빙 서류
1	미성년자	학적에 명시된 생년월일로 자동 제외(서류제출 불 필요)
2	지역 주민에 대한 장학금 등의 수혜를 받고 있으나, 주소가 이전되면 혜택이 중단되는 경우	장학제도 안내자료, 장학 증서 등 수혜 대상임을 증명하는 서류
3	지방 공무원 시험 준비생	공무원 시험 준비중임을 증빙할 수 있는 서류제출
4	공익 근무 근무시기 및 근무지 본인선택을 신청한 경우	공익근무요원 소집일자 및 복무기관 본인선택 조 회 결과 출력물
5	가족 수에 비례하여 지원금을 받거나 공과금 감면혜택 등이 있는 경우	해당되는 혜택 안내자료, 실제로 1개월 이상의 지 원금, 공과금 감면 사례를 증명할 수 있는 서류(사 본)
6	기타 사유	기타 사유에 대한 증빙을 할 수 있는 서류를 준비 하여 각 생활관 행정실로 문의 및 제출

■ 기타 유의사항

<p>○ 건강보험료 통합신청 (지역가입자만 해당)</p>	<p>- 부모님이 국민건강보험 지역가입자(직장가입자는 해당 없음)일 경우, "건강보험 통합신청"을 별도로 진행해야함. - 교육목적으로 전입신고를 하는 경우 보호자(부모님)앞으로 건강보험 통합 가능 ⇨ 별도의 보험료(약 월 15,000원) 청구되지 않음</p> <p>* 건강보험 통합 신청 절차</p> <p>1. 서류 작성 / 준비</p> <ul style="list-style-type: none"> - 건강보험증 통합 신청서 작성 - 혼인관계증명서("민원24"온라인 발급시 무료, 주민센터 방문시 1,000원) - 재학증명서 <p>✓세가지 모두 필수</p> <p>2. 서류 제출</p> <ul style="list-style-type: none"> - Fax: 본가(부모님 댁) 주소에 해당하는 공단지사의 FAX번호 확인하여 접수 - 방문: 전국 국민건강보험 지사를 방문하여 접수 가능 (평일 09~18시) <p>3. 결과 확인</p> <ul style="list-style-type: none"> - 접수 후 2~3일 뒤 국민건강보험공단 홈페이지(http://www.nhis.or.kr) 또는 대표번호 전화 문의(1577-1000) <p>✓ 주민등록번호가 모두 보여야하며, 전체사항으로 발급해야함 ✓ 부모님과 건강보험증을 함께 사용한 기록이 없는 경우 가족관계증명서가 추가로 필요 ✓방문 접수의 경우 전국 모든 건강보험관리공단 지사 중 가장 가까운 지사 방문 가능 ✓필요한 서류를 모두 준비하여 각 생활관 행정팀으로 방문하시면 Fax접수를 도와드립니다.</p>
<p>○ 전입신고예외 신청서에 명시되어 있지 않은 전입신고를 할 수 없는 사유가 있을 수 있습니다. 합당한 전입신고 예외사유가 있는 학생의 경우 전입신고 가산점이 동일하게 부여됩니다.(단, 증빙서류 첨부 필수) 전입신고 예외신청서에 명시되어 있지 않은 사유의 경우 <u>각 생활관 행정팀으로 문의</u> 바랍니다.</p> <p>☎ 창의관 031-400-4374~4379 (동관(여학생) 031-400-4378, 서관(남학생) 031-400-4379)</p> <p>☎ 인재관 031-400-4380</p> <p>☎ 행복관: 031-8032-9293</p> <p>또는 홈페이지(http://hydorm.hanyang.ac.kr) - '수리/민원접수' 게시판</p>	

2020. 11. 11

한양대학교 ERICA

창 의 인 재 원

☺ 전입신고 방법

전입신고를 희망하는 학생은 전입신고 서약서의 전입신고 전 필수 확인사항을 반드시 확인하고, 보호자의 동의를 구하여야 합니다. 미확인에 따른 각종 불이익에 대한 책임은 본인에게 있습니다.

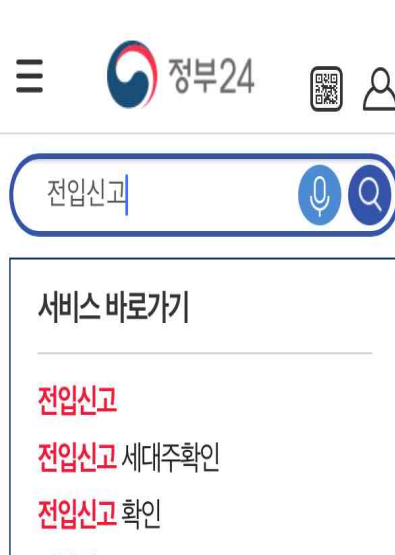

✓ 방문접수: 신분증, 거주확인서 지참후 해양동 행정복지센터 방문



✓ 인터넷 접수: 공인인증서로 로그인 - 정부24 홈페이지(PC) or 정부24 앱(app) - 아래와 같이 작성

1. 정부24 어플 이용시, (공인인증서 필수)

App store에서 어플 다운 - 전입신고 검색 - 신청하기 - 컴퓨터화면과 같이 진행



민원안내 및 신청			
전입신고			
신청방법	인터넷 방문	처리기간	즉시(근무시간 내 3시간)
수수료	수수료 없음	신청서	전입신고서(세대 모두 이동), 전입(세대 일부 이동, 권입합가위임용)재등록신고서(주민등록법 시행령·별지서식 15, 15호의2호의) ※ 신청서식은 법령의 마지막 조항 밑에 있습니다.
구비서류	있음 (하단참조)	신청자격	본인 또는 대리인(온라인은 대리인 신청 불가)
신청하기			

2. 정부24 홈페이지(PC) 이용시, (공인인증서 필수)

1단계 신청인정보	2단계 이사 전에 살던 곳	3단계 이사온 곳
<p>신청인의 연락처를 확인해 주세요.</p> <p>휴대폰 번호를 남겨주시면 전입신고 신청 후, 진행사항을 SMS로 알려드립니다.</p> <p>신청인 신청인 연락처 * 010 - -</p>		
<p>전입하는 사유를 선택해 주세요.</p> <p>교육 : 진학, 학업, 자녀, 교육 등 <input checked="" type="checkbox"/> "교육"으로 선택!</p>		

1단계 신청인정보	2단계 이사 전에 살던 곳	3단계 이사온 곳
<p>이사 전에 살던 곳 주소를 조회해 주세요.</p> <p>시도 선택 <input type="checkbox"/> 시군구선택 <input type="checkbox"/> 이전에 살던 주소지 입력 후 조회</p> <p>기본 주소 상세 주소 주민센터</p>		

1단계 신청인정보	2단계 이사 전에 살던 곳	3단계 이사온 곳
<p>이사온 곳의 주소를 입력해 주세요.</p> <p>기본 주소 * 경기도 안산시 한양대학로 주소선택</p> <p>지상 <input type="checkbox"/> 건물번호 (본번 55 부번) 건물번호란?</p> <p>상세 주소 창의인재원 창의관 / 인재관 / 행복관</p> <p>예) 101동 501호(인사동, 무궁화아파트)</p> <p>다가구 주택여부 아니오 <input type="checkbox"/> 예) 무궁화빌라 1층 2호 다가구 주택이란?</p>		
<p>다음 중에서 해당하는 것을 선택해 주세요.</p> <p> <input checked="" type="radio"/> 이사온 사람끼리 세대 구성 (빈집으로 이사) 체크 </p> <p><input type="radio"/> 이사온 곳에 기존에 살고 있는 세대주가 있는 경우</p>		